



BILANCIO DI PREVISIONE PER L'ESERCIZIO 2022

INDICE

1. Preventivo finanziario gestionale.
2. Preventivo economico.
3. Quadro generale riassuntivo della gestione finanziaria.
4. Relazione del Tesoriere al bilancio di previsione.
5. Tabella dimostrativa del risultato di amministrazione presunto.
6. Pianta Organica.

Criteri generali e linee guida

I valori indicati nel bilancio preventivo traggono origine:

- dalle informazioni disponibili alla data di redazione;
- dall'esame dei valori realizzati nel corso del 2021 e del presumibile importo che essi assumeranno al termine dell'esercizio;
- dai dati emergenti dal bilancio preconsuntivo 2021 e
- dal loro trend storico.

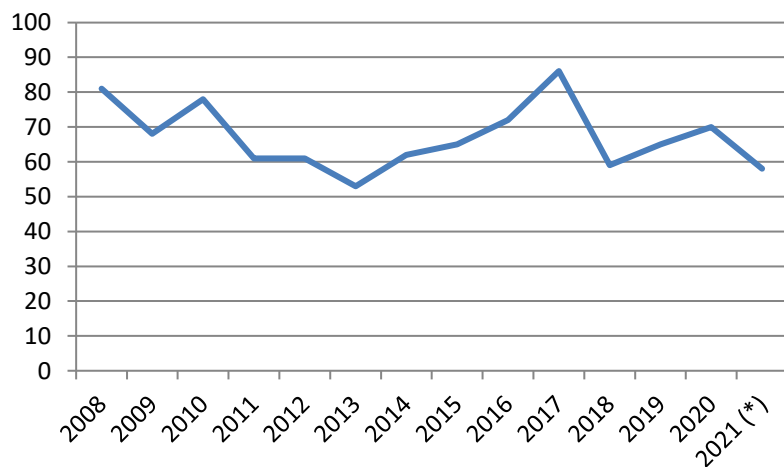
Criteri generali e linee guida

- Sono state mantenute le classificazioni di entrate e uscite correnti, in c/capitale e per partite di giro così come adottate in occasione della predisposizione del preventivo finanziario relativo all'esercizio precedente.
- Come buona prassi degli enti pubblici il bilancio di previsione è predisposto nell'ottica del conseguimento di un equilibrio di bilancio.
- Anche l'esercizio 2021 è stato caratterizzato da un evento di natura «eccezionale» ovvero la pandemia da Covid-19 che sicuramente continuerà a far sentire i propri effetti, anche di natura economica e finanziaria, nell'esercizio 2022. Il Bilancio preventivo 2022, pertanto, è stato predisposto anche sulla base di tale considerazione coniugandola con l'attività ordinaria, unica possibile per il Consiglio dell'Ordine di Bologna data la situazione attuale.

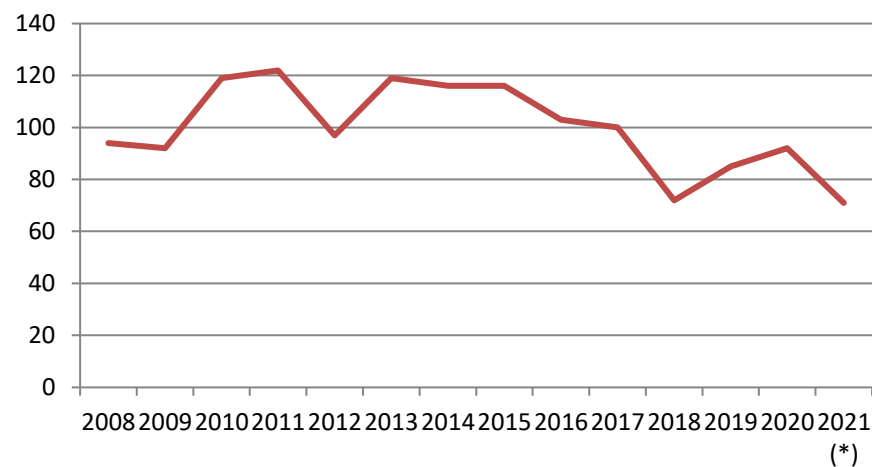
Entrate

Il preventivo delle ENTRATE è stato effettuato sulla scorta delle previsioni di nuove iscrizioni e trasferimenti (circa 25 unità), considerando il trend emerso negli ultimi anni.

NUOVI ISCRITTI ALBO



PRATICANTI



(*) iscritti al 31/10/2021

QUOTA DI PARTECIPAZIONE ALLE SPESE DEL CONSIGLIO NAZIONALE ANNO 2022

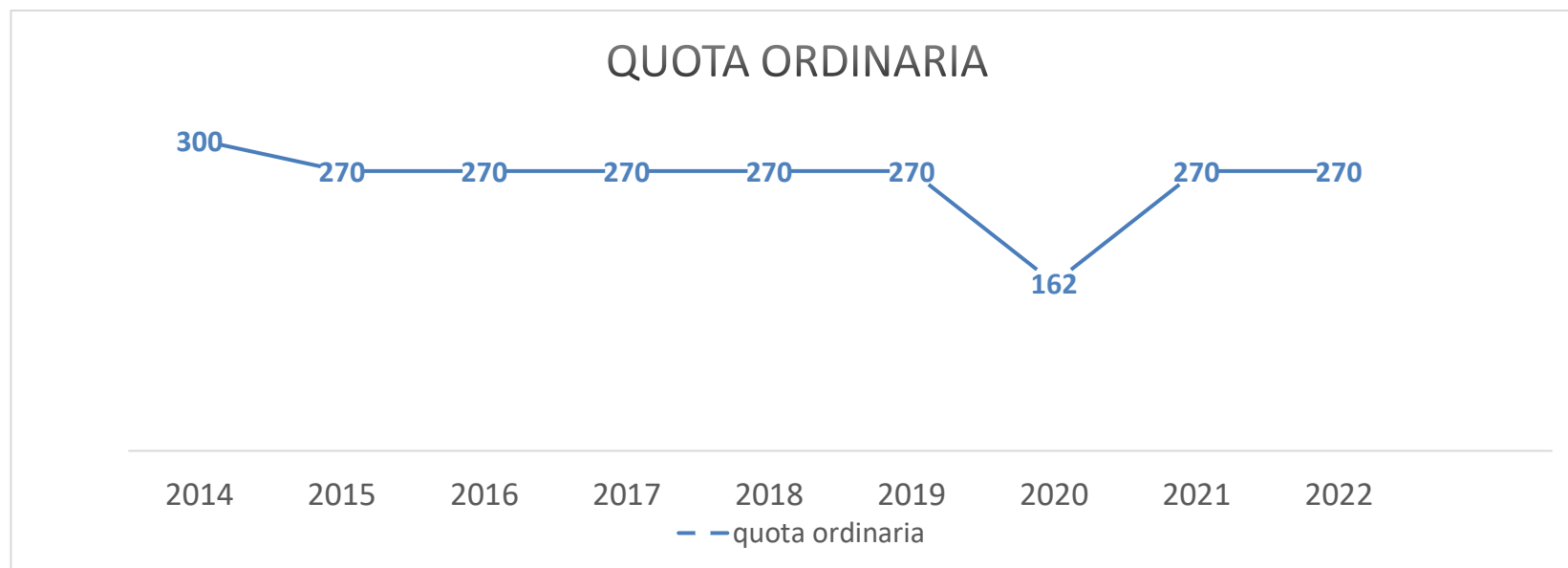
Iscritti all'Albo ed all'Elenco Speciale al 31 dicembre 2021 <36 anni	€. 30
Tutti gli altri Iscritti all'Albo e all'Elenco Speciale	€. 130
Società tra Professionisti	€. 130

QUOTA DI PARTECIPAZIONE ALLE SPESE PER L'ANNO 2022 CONFERMATA DAL CONSIGLIO

Quota ordinaria	Quota ridotta 4° e 5° anno	Quota ridotta 1°, 2° e 3° anno	Quota elenco speciale
€. 270	€. 100	€. 40	€. 150

Andamento della quota ordinaria dal 2014

2014	2015	2016	2017	2018	2019	2020	2021	2022
300,00	270,00	270,00	270,00	270,00	270,00	162,00	270,00	270,00



ENTRATE



TIPO ENTRATA	PREVENTIVO 2021	PREVENTIVO 2022
ENTRATE CONTRIBUTIVE	€. 686.530	€. 692.280
CONTRIBUTI	€. 5.000	-
TRASFERIMENTI DA PARTE DI ENTI PUBBLICI E PRIVATI	€. 48.000	€. 36.000
O.C.C.	€. 70.000	€. 120.000
RIMBORSI SPESE	€. 3.470	€. 3.470
TOTALE ENTRATE CORRENTI	€. 813.000	€. 851.750
TOTALE PARTITE DI GIRO	€. 380.805	€. 383.360
UTILIZZO AVANZO VINCOLATO	-	-
TOTALE COMPLESSIVO	€. 1.193.805	€. 1.235.110

USCITE 1/2

TIPO USCITA	PREVENTIVO 2021	PREVENTIVO 2022
ORGANI DELL'ENTE	€. 10.000	€. 10.000
PERSONALE	€. 296.000	€. 300.000
ACQUISTI BENI	€. 1.000	€. 1.000
O.C.C.	€. 48.000	€. 96.000
FUNZIONAMENTO UFFICI	€. 238.500	€. 243.500
CONVEGNI	€. 72.000	€. 57.000
COMUNICAZIONE	€. 8.000	€. 8.000
CONSULENZE	€. 53.000	€. 53.000
BORSE DI STUDIO	€. 18.000	€. 19.000
MANUTENZIONE SITO	€. 8.000	€. 8.000

USCITE 2/2

TIPO USCITA	PREVENTIVO 2021	PREVENTIVO 2022
COMITATO PARI OPPORTUNITA'	-	€. 1.000
SPESE BANCARIE	€. 4.000	€. 4.000
ONERI TRIBUTARI	€. 28.000	€. 23.000
ALTRI ONERI	€. 18.000	€. 18.250
FONDO DI RISERVA	€. 10.000	€. 10.000
TOTALE USCITE CORRENTI	€. 813.000	€. 851.750
INIZIATIVE E PROGETTI PLURIENNALI	-	-
PARTITE DI GIRO	€. 380.805	€. 383.360
TOTALE COMPLESSIVO	€. 1.193.805	€. 1.235.110

PREVENTIVO ECONOMICO DELL'ESERCIZIO 2022

PROVENTI

COSTI

	Importo		Importo
PROVENTI GESTIONE CORRENTE		COSTI CORRENTI	
ENTRATE CONTRIBUTIVE A CARICO DEGLI ISCRITTI	692.280,00	USCITE PER GLI ORGANI DELL'ENTE	10.000,00
TRASFERIMENTI CORRENTI DA PARTE DI ALTRI ENTI PUBBLICI E PRIVATI	36.000,00	ONERI PER IL PERSONALE IN ATTIVITA' DI SERVIZIO	300.000,00
ENTRATE DERIVANTI DALLA VENDITA DI BENI E DALLA PRESTAZIONE DI SERVIZI	120.000,00	USCITE PER L'ACQUISTO DI BENI DI CONSUMO E DI SERVIZI	97.000,00
POSTE CORRETTIVE E COMPENSATIVE DI USCITE CORRENTI	3.470,00	USCITE PER FUNZIONAMENTO UFFICI	243.500,00
		USCITE PER PRESTAZIONI ISTITUZIONALI	146.000,00
		ONERI FINANZIARI	4.000,00
		ONERI TRIBUTARI	23.000,00
		USCITE NON CLASSIFICABILI IN ALTRE VOCI	18.250,00
		ACCANTONAMENTO AL TRATTAMENTO DI FINE RAPPORTO	18.452,13
		ACCANTONAMENTI A FONDI RISCHI ED ONERI	10.000,00
TOTALE PROVENTI GESTIONE CORRENTE	851.750,00	TOTALE COSTI CORRENTI	870.202,13
		AMMORTAMENTI	11.590,20
		TOTALE COSTI DIVERSI	11.590,20
TOTALE PROVENTI	851.750,00	TOTALE COSTI	881.792,33
		DISAVANZO ECONOMICO	-30.042,33
TOTALE A PAREGGIO	851.750,00	TOTALE A PAREGGIO	851.750,00



Preventivo Economico Esercizio 2022

AVANZO DI GESTIONE

Totale avanzo presunto al 31/12/2021 da applicare al 2022 la cui utilizzazione è prevista per:	€. 933.285,99
Parte vincolata al TFR	€. 209.888,83
Parte vincolata ad iniziative e progetti pluriennali	€. 133.290,40
Parte disponibile	€. 590.106,76