



RENDICONTO GENERALE DELL'ESERCIZIO CHIUSO AL 31 DICEMBRE 2020

Premessa

Il Rendiconto generale dell'esercizio chiuso al **31 dicembre 2020** si compone dei seguenti documenti:

- Conto del bilancio (Rendiconto finanziario gestionale);
- Conto economico;
- Stato patrimoniale;
- Nota integrativa in forma abbreviata;
- Relazione sulla gestione (a cura del Presidente).

Allo stesso si accompagna la **Situazione amministrativa** e la **Pianta Organica del Personale** e si allega la **Relazione del Collegio dei Revisori dei Conti**, attestante la regolarità amministrativa e contabile del rendiconto generale.

Alcune informazioni di carattere generale

1. Nella redazione sono stati rispettati i **principi contabili generali** cui gli **enti pubblici non economici** devono uniformarsi;
2. Il rendiconto finanziario è formulato secondo due differenti criteri di imputazione temporale delle operazioni, quello di **competenza finanziaria** e quello di **cassa**.
3. Il criterio di competenza finanziaria attribuisce un'operazione di entrata (o di spesa) all'esercizio nel quale è stata **accertata** (o **impegnata**).
4. Il criterio di cassa, invece, pone l'attenzione sul momento monetario, quindi in base ad esso un'entrata è di competenza nel momento in cui viene **riscossa** e un'uscita è di competenza nel momento in cui avviene il **pagamento**.

IL RENDICONTO FINANZIARIO GESTIONALE



La gestione corrente

	Previsioni Definitive (d)	Somme accertate Accertato (a)	Incassato (i)	variazione a) su d)	i) su d)
TOTALE TITOLO I - ENTRATE CORRENTI	545.944,00	543.491,57	513.330,93	-0,45%	-5,97%

	Previsioni Definitive (d)	Somme impegnate Impegnato (i)	Pagato (p)	variazione i) su d)	p) su d)
TOTALE TITOLO I - USCITE CORRENTI	923.489,60	892.976,49	791.409,11	-3,42%	-16,69%

La gestione di competenza corrente chiude con **un disavanzo di euro 349.484,92** così calcolato:

Entrate correnti accertate	543.491,57
Uscite correnti impegnate (-)	892,976,49
Risultato gestione corrente	- 349.484,92

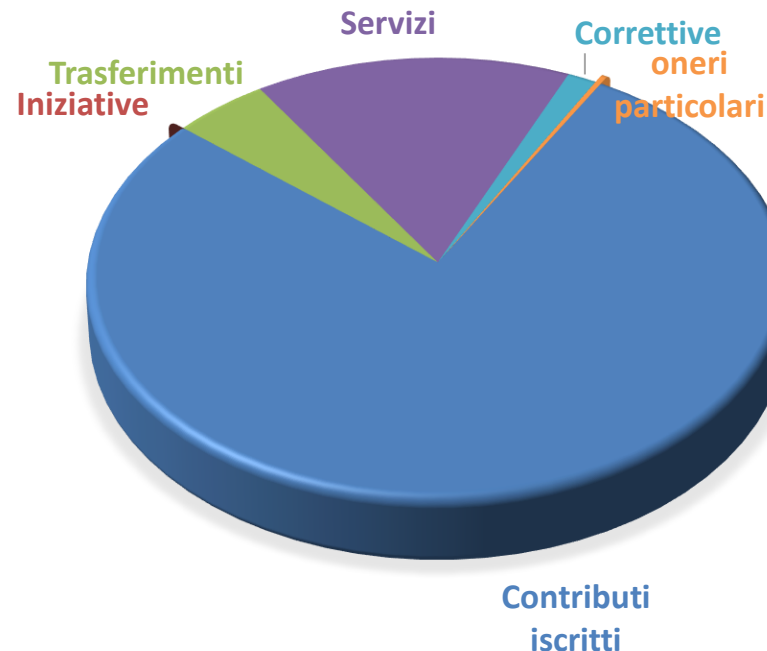
A solo scopo informativo, si evidenzia che:

Risultato gestione corrente	- 349.484,92
Assestamento per minori entrate contributive a carico iscritti	+ 266.692,00
1° Risultato gestione corrente figurativo	- 82.792,92
Uscite per iniziative pluriennali coperte con il c.d. «tesoretto»	+ 110.853,00
Risultato gestione corrente figurativo	28.060,08

IL RENDICONTO FINANZIARIO GESTIONALE

La gestione corrente - Entrate

Descrizione	Previsione	Accertato
Entrate contributive a carico degli iscritti	420.120,00	422.500,00
Iniziative culturali ed aggiornamenti professionali	-	-
Quote di partecipazione degli iscritti a oneri particolari	820,00	1.609,78
Trasferimenti da parte di altri enti pubblici e privati	27.300,00	25.950,00
Entrate da vendita di beni e prestazione servizi	90.000,00	85.579,70
Proventi patrimoniali	0,00	7,20
Poste correttive e compensative di uscite	7.700,70	7.840,63
Entrate non classificabili in altre voci	3,30	4,26
TOTALE	545.944,00	543.491,57



CONTO DEL BILANCIO - RENDICONTO FINANZIARIO GESTIONALE - ENTRATE				
CODICE	DESCRIZIONE	PREVISIONE	SOMME	Scostamento
		Definitive	ACCERTATE Accertato	
1	TITOLO I - ENTRATE CORRENTI			
1.1	ENTRATE CONTRIBUTIVE A CARICO DEGLI ISCRITTI			
1.1.1	Contributi quota ordinaria	387.342,00	386.268,00	-1.074,00
1.1.2	Contributi quota ridotta	9.204,00	9.288,00	84,00
1.1.3	Contributi quota elenco speciale	2.070,00	1.980,00	-90,00
1.1.4	Tassa prima iscrizione Albo	4.960,00	5.360,00	400,00
1.1.5	Tassa prima iscrizione Praticanti	13.440,00	16.500,00	3.060,00
1.1.6	Tassa prima iscrizione Elenco Speciale	80,00	80,00	0,00
1.1.7	Contributi annuali STP	3.024,00	3.024,00	0,00
	TOTALE ENTRATE CONTRIBUTIVE A CARICO DEGLI ISCRITTI	420.120,00	422.500,00	2.380,00
1.3	QUOTE DI PARTECIPAZIONE DEGLI ISCRITTI ALL'ONERE DI PARTICOLARI GESTIONI			
1.3.1	Diritti di segreteria			
1.3.2	Proventi liquidazione Parcelle	460,00	1.109,78	649,78
1.3.3	Proventi rilascio certificati	360,00	500,00	140,00
	TOTALE QUOTE DI PARTECIPAZIONE DEGLI ISCRITTI ALL'ONERE DI PARTICOLARI GESTIONI	820,00	1.609,78	789,78
1.7	TRASFERIMENTI CORRENTI DA PARTE DI ALTRI ENTI PUBBLICI E PRIVATI			
1.7.2	Contributi per borse di studio	12.300,00	11.700,00	-600,00
1.7.3	Rimborso spese da Regolamento Formazione CNDCEC art. 13 comma 5	15.000,00	14.250,00	-750,00
	TOTALE TRASFERIMENTI CORRENTI DA PARTE DI ALTRI ENTI PUBBLICI E PRIVATI	27.300,00	25.950,00	-1.350,00
1.8	ENTRATE DERIVANTI DALLA VENDITA DI BENI E DALLA PRESTAZIONE DI SERVIZI			
1.8.2	Organismo di composizione della crisi da sovraindebitamento	90.000,00	85.579,70	-4.420,30
	TOTALE ENTRATE DERIVANTI DALLA VENDITA DI BENI E DALLA PRESTAZIONE DI SERVIZI	90.000,00	85.579,70	-4.420,30
1.9	REDDITI E PROVENTI PATRIMONIALI			
1.9.1	Interessi attivi su depositi e conti correnti	0,00	7,20	7,20
	TOTALE REDDITI E PROVENTI PATRIMONIALI	0,00	7,20	7,20
1.10	POSTE CORRETTIVE E COMPENSATIVE DI USCITE CORRENTI			
1.10.1	Recuperi e rimborsi	4.230,70	4.230,63	-0,07
1.10.2	Proventi rimborsi spese	3.470,00	3.610,00	140,00
	TOTALE POSTE CORRETTIVE E COMPENSATIVE DI USCITE CORRENTI	7.700,70	7.840,63	139,93
1.11	ENTRATE NON CLASSIFICABILI IN ALTRE VOCI			
1.11.2	Incasso commissioni bancarie MAV su quote iscritti			0,00
1.11.3	Abbuoni Attivi	3,30	4,26	0,96
	TOTALE ENTRATE NON CLASSIFICABILI IN ALTRE VOCI	3,30	4,26	0,96
	TOTALE	545.944,00	543.491,57	-2.452,43

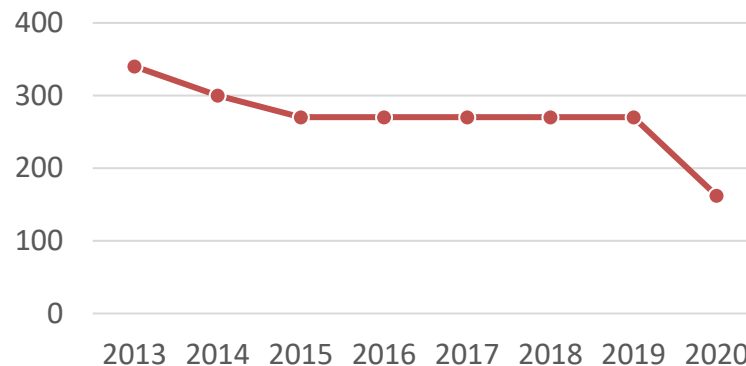
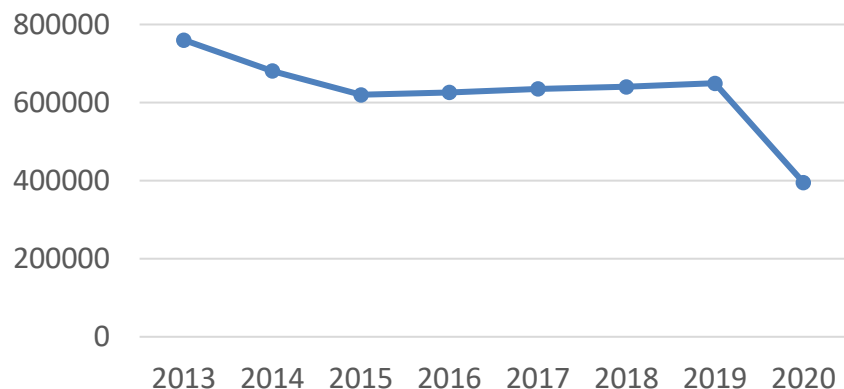
IL RENDICONTO FINANZIARIO GESTIONALE

La gestione corrente – Entrate – A carico iscritti



CONTRIBUTI	2013	2014	2015	2016	2017	2018	2019	2020*
Contributi quota ordinaria	741.113	663.472	605.986	612.490	620.328	625.029	633.600	386.268
Contributi quota ridotta	19.215	17.690	14.220	13.980	14.842	15.609	16.245	9.288
TOTALE	760.328	681.162	620.206	626.470	635.170	640.638	649.845	395.556

* Il Consiglio dell'Ordine ha deliberato prima di posticipare la scadenza del contributo annuale dal 15/4/2020 al 31/7/2020 e successivamente, a seguito del parere favorevole dell'Assemblea degli iscritti, una riduzione del 40% della quota annuale dovuta all'Ordine di Bologna,

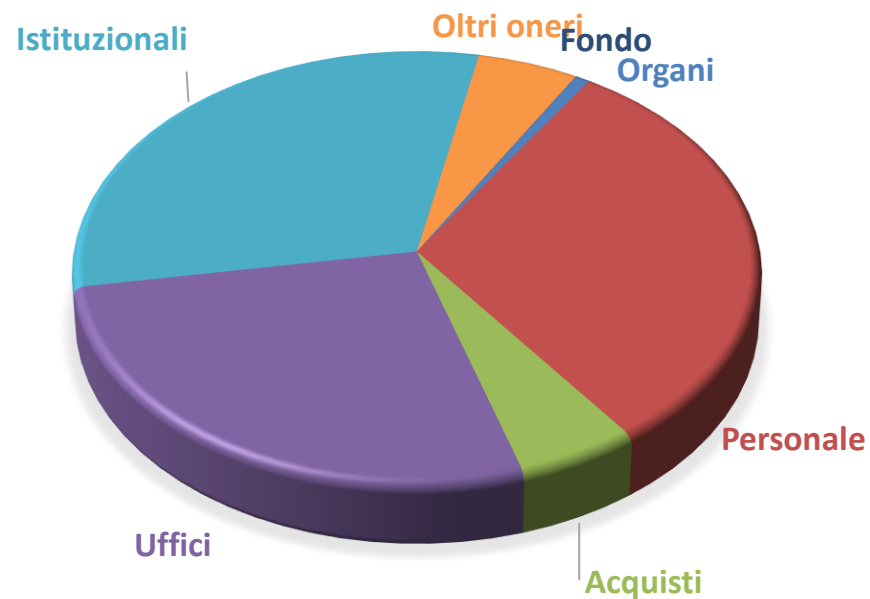


QUOTA ORDINARIA INDIVIDUALE

IL RENDICONTO FINANZIARIO GESTIONALE

La gestione corrente - Uscite

Descrizione	Previsione	Impegnato
Uscite per gli organi dell'ente	6.520,00	6.420,21
Oneri per il personale in attività di servizio	280.000,00	275.838,77
Acquisti beni di consumo e servizi	48.849,00	47.706,55
Funzionamento uffici	245.786,00	242.017,70
Prestazioni istituzionali	281.453,60	274.677,01
Oneri finanziari	4.000,00	4.000,00
Oneri tributari	24.381,00	22.738,37
Uscite non classificabili in altre voci	22.500,00	19.362,65
Accantonamento Fondo rischi e oneri	10.000,00	215,23
TOTALE	923.489,60	892.976,49

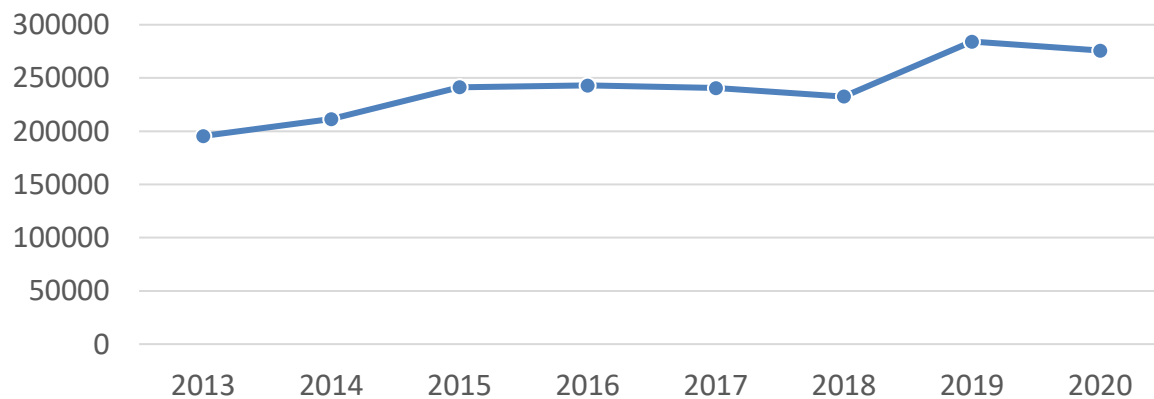


CONTO DEL BILANCIO - RENDICONTO FINANZIARIO GESTIONALE - USCITE				
CODICE	DESCRIZIONE	PREVISIONE	SOMME	Scostamento
		Definitive	IMPEGNATE Impegnato	
1	TITOLO I - USCITE CORRENTI			
1.1	USCITE PER GLI ORGANI DELL'ENTE			
1.1.1	Rimborsi ai Consiglieri	1.800,00	1.700,21	-99,79
1.1.2	Assicurazioni rc	4.720,00	4.720,00	0,00
	<i>TOTALE USCITE PER GLI ORGANI DELL'ENTE</i>	<i>6.520,00</i>	<i>6.420,21</i>	<i>-99,79</i>
1.2	ONERI PER IL PERSONALE IN ATTIVITA' DI SERVIZIO			
1.2.1	Stipendi ed altri assegni fissi al personale	191.000,00	188.904,10	-2.095,90
1.2.3	Oneri Previdenziali ed Assistenziali	45.000,00	42.934,67	-2.065,33
1.2.4	Indennità Trattamento Fine Rapporto			0,00
1.2.5	Spese per Corso Addestramento Personale	44.000,00	44.000,00	0,00
1.2.6	Compensi incentivanti la produttività			0,00
	<i>TOTALE ONERI PER IL PERSONALE IN ATTIVITA' DI SERVIZIO</i>	<i>280.000,00</i>	<i>275.838,77</i>	<i>-4.161,23</i>
1.3	USCITA PER L'ACQUISTO DI BENI DI CONSUMO E DI SERVIZI			
1.3.1	Acquisti libri, riviste, giornali ed altre pubblicazioni	849,00	849,00	0,00
1.3.5	Organismo di composizione della crisi da sovraindebitamento	48.000,00	46.857,55	-1.142,45
	<i>TOTALE USCITA PER L'ACQUISTO DI BENI DI CONSUMO E DI SERVIZI</i>	<i>48.849,00</i>	<i>47.706,55</i>	<i>-1.142,45</i>
1.4	USCITE PER FUNZIONAMENTO UFFICI			
1.4.1	Affitto e spese condominiali	145.300,00	145.236,16	-63,84
1.4.2	Servizi di pulizia	30.400,00	29.515,13	-884,87
1.4.3	Servizi telefonici	8.000,00	7.354,25	-645,75
1.4.4	Servizi fornitura energia	4.500,00	3.681,23	-818,77
1.4.5	Servizi postali	1.700,00	1.304,23	-395,77
1.4.6	Cancelleria e stampati	3.000,00	3.000,00	0,00
1.4.7	Assicurazioni	8.386,00	8.386,00	0,00
1.4.8	Spese man. e rip. ordinaria	5.500,00	4.992,72	-507,28
1.4.10	Servizi Software	39.000,00	38.547,98	-452,02
	<i>TOTALE USCITE PER FUNZIONAMENTO UFFICI</i>	<i>245.786,00</i>	<i>242.017,70</i>	<i>-3.768,30</i>
1.5	USCITE PER PRESTAZIONI ISTITUZIONALI			
1.5.2	Organizzazione convegni e FPC	63.000,00	61.535,08	-1.464,92
1.5.3	Spese comunicazione istituzionale	17.300,00	14.070,38	-3.229,62
1.5.4	Consulenze e prestazioni professionali	71.000,00	70.565,95	-434,05
1.5.5	Borse di studio	14.000,00	12.400,00	-1.600,00
1.5.6	Servizi da FDCEC BO			0,00
1.5.7	Aggiornamento e manutenzione sito	5.300,00	5.252,00	-48,00
1.5.8	Iniziative e progetti di durata pluriennale	110.853,60	110.853,60	0,00
	<i>TOTALE USCITE PER PRESTAZIONI ISTITUZIONALI</i>	<i>281.453,60</i>	<i>274.677,01</i>	<i>-6.776,59</i>
1.7	ONERI FINANZIARI			
1.7.1	Spese e commissioni bancarie	4.000,00	4.000,00	0,00
	<i>TOTALE ONERI FINANZIARI</i>	<i>4.000,00</i>	<i>4.000,00</i>	<i>0,00</i>
1.8	ONERI TRIBUTARI			
1.8.2	Irap dipendenti	15.500,00	14.051,09	-1.448,91
1.8.3	Irap-ires collaboratori	200,00	80,24	-119,76
1.8.4	Tributi vari	2.000,00	1.926,04	-73,96
1.8.5	Ires attività commerciale	6.681,00	6.681,00	0,00
	<i>TOTALE ONERI TRIBUTARI</i>	<i>24.381,00</i>	<i>22.738,37</i>	<i>-1.642,63</i>
1.10	USCITE NON CLASSIFICABILI IN ALTRE VOCI			
1.10.1	Altri oneri	22.500,00	19.362,65	-3.137,35
	<i>TOTALE USCITE NON CLASSIFICABILI IN ALTRE VOCI</i>	<i>22.500,00</i>	<i>19.362,65</i>	<i>-3.137,35</i>
1.13	ACCANTONAMENTO A FONDI RISCHI ED ONERI			
1.13.2	Fondo di riserva per uscite impreviste	10.000,00	215,23	-9.784,77
	<i>TOTALE ACCANTONAMENTO A FONDI RISCHI ED ONERI</i>	<i>10.000,00</i>	<i>215,23</i>	<i>-9.784,77</i>
	TOTALE USCITE	923.489,60	892.976,49	-30.513,11

IL RENDICONTO FINANZIARIO GESTIONALE

La gestione corrente – Uscite – Personale

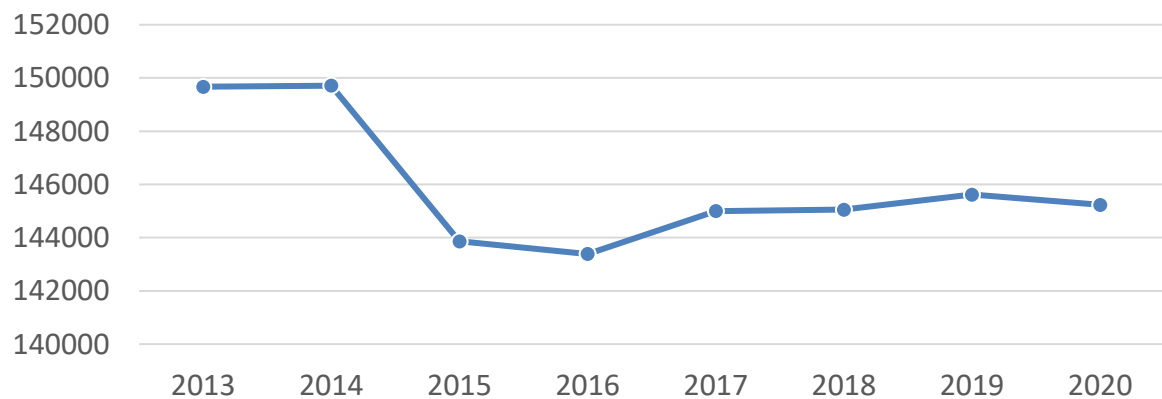
Anni	2013	2014	2015	2016	2017	2018	2019	2020
Oneri per il personale in attività di servizio	195.516	211.493	241.346	242.927	240.601	232.592	284.118	275.839



IL RENDICONTO FINANZIARIO GESTIONALE

La gestione corrente – Uscite – Funzionamento uffici

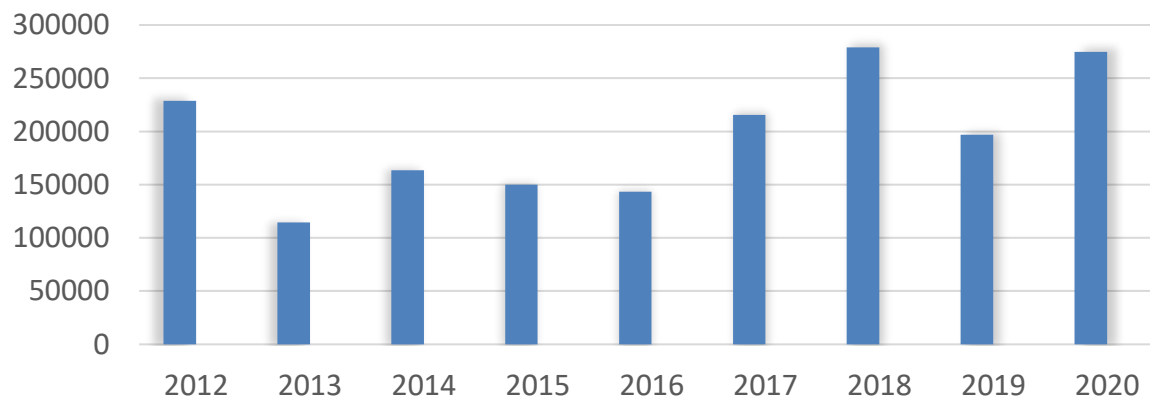
Anni	2013	2014	2015	2016	2017	2018	2019	2020
Affitto e spese condominiali	149.674	149.711	143.862	143.385	145.000	145.054	145.620	145.236



IL RENDICONTO FINANZIARIO GESTIONALE

La gestione corrente – Uscite – Prestazioni istituzionali

Anni	2013	2014	2015	2016	2017	2018	2019	2020
Uscite per prestazioni istituzionali	114.537	163.376	149.941	143.385	215.387	279.090	196.962	274.677



Avanzo di amministrazione 2020

Da quanto riferito, nella parte corrente il disavanzo (pari ad euro 368.003,50) ha ridotto l'avanzo di amministrazione rispetto all'esercizio precedente, anche considerando le spese in conto capitale (acquisto di immobilizzazioni tecniche pari ad euro 18.518,00) che non vengono coperte con le entrate correnti ma con l'avanzo di amministrazione libero accertato nel bilancio precedente. Pertanto:

Avanzo di amministrazione 2019	1.141.051
Saldo gestione corrente 2020	- 349.485
Saldo variazione residui 2020	- 1.060
Saldo gestione c/capitale 2020	- 18.518
Avanzo di amministrazione 2020	771.988

Avanzo di amministrazione 2020

Nel bilancio dell'esercizio chiuso al 31/12/2018 una quota parte dell'avanzo di amministrazione libero accertato con l'approvazione del bilancio 2017, pari ad euro 400.000,00, è stata vincolata per sostenere iniziative e progetti pluriennali a favore della categoria in generale e/o degli iscritti al nostro Ordine nelle aree comunicazione e aggregazione, implementazione e digitalizzazione degli studi.

Nell'esercizio 2019 sono stati utilizzati € 5.856,00 di tali avanzi vincolati, mentre nell'esercizio 2020 sono stati utilizzati € 260.853,60.

Pertanto, la composizione dell'avanzo di amministrazione è la seguente:

Parte vincolata al trattamento di fine rapporto	211.436,70
Parte vincolata per iniziative e progetti di durata pluriennali	133.290,40
Parte disponibile	427.260,68
Totale	771.987,78

Gli avanzi di amministrazione (c.d. «Tesoretto»)

Anni	2013	2014	2015	2016	2017	2018	2019	2020
Avanzo	978.565	1.097.923	1.106.000	1.139.493	1.115.229	1.106.712	1.141.051	771.988

